





INGRESOS Y OTROS BENEFICIOS	Periodo Actual	Periodo Anterior
Ingresos de Gestión	40,000.00	40,000.00
Impuestos	0.00	0.00
Cuotas y Aportaciones de Seguridad Social	0.00	0.00
Contribuciones de Mejoras	0.00	0.00
Derechos	0.00	0.00
Productos	0.00	0.00
Aprovechamientos	40,000.00	40,000.00
Ingresos por Venta de Bienes y Prestación de Servicios	0.00	0.00
Participaciones, Aportaciones, Convenios, Incentivos Derivados de la Colaboración Fiscal, Fondos Distintos de Aportaciones, Transferencias, Asignaciones, Subsidios y Subvenciones, y Pensiones y Jubilaciones	16,630,279.13	14,222,116.00
Participaciones, Aportaciones, Convenios, Incentivos Derivados de la Colaboración Fiscal y Fondos Distintos de Aportaciones	0.00	0.00
Transferencias, Asignaciones, Subsidios y Subvenciones, y Pensiones y Jubilaciones	16,630,279.13	14,222,116.00
Otros Ingresos y Beneficios	7,320.01	6,821.04
Ingresos Financieros	7,320.01	6,821.04
Incremento por Variación de Inventarios	0.00	0.00
Disminución del Exceso de Estimaciones por Pérdida o Deterioro u Obsolescencia	0.00	0.00
Disminución del Exceso de Provisiones	0.00	0.00
Otros Ingresos y Beneficios Varios	0.00	0.00
TOTAL DE INGRESOS Y OTROS BENEFICIOS	16,677,599.14	14,268,937.04
GASTOS Y OTRAS PERDIDAS	Periodo Actual	Periodo Anterior
Gastos de Funcionamiento	12,006,718.54	9,993,392.55
Servicios Personales	8,529,235.73	7,187,358.66
Materiales y Suministros	557,990.49	458,427.95
Servicios Generales	2,919,492.32	2,347,605.94
Transferencias, Asignaciones, Subsidios y Otras Ayudas	10,923,592.92	10,496,158.31
Transferencias Internas y Asignaciones al Sector Público	0.00	0.00
Transferencias al Resto del Sector Público	72,532.74	54,798.13
Subsidios y Subvenciones	0.00	0.00
Ayudas Sociales	10,819,060.18	10,409,360.18
Pensiones y Jubilaciones	0.00	0.00
Transferencias a Fideicomisos, Mandatos y Contratos Análogos	0.00	0.00
Transferencias a la Seguridad Social	0.00	0.00
Donativos	0.00	0.00
Transferencias al Exterior	32,000.00	32,000.00
Participaciones y Aportaciones	0.00	0.00
Participaciones	0.00	0.00
Aportaciones	0.00	0.00
Convenios	0.00	0.00
Intereses, Comisiones y Otros Gastos de la Deuda Pública	0.00	0.00
Intereses de la Deuda Pública	0.00	0.00
Comisiones de la Deuda Pública	0.00	0.00
Gastos de la Deuda Pública	0.00	0.00



L.C.P. JOHANNA DE JESUS GONZALEZ FLORES
JEFE DE RECURSOS FINANCIEROS Y CONTABILIDAD



L.C.P. NORA DOMINGUEZ DE LA CRUZ
DIRECTORA ADMINISTRATIVA



LIC. GERARDO HUMBERTO AREVALO REYES
DIRECTOR GENERAL



Costo por Coberturas	0.00	0.00
Apoyos Financieros	0.00	0.00
Otros Gastos y Pérdidas Extraordinarias	816,279.19	745,558.16
Estimaciones, Depreciaciones, Deterioros, Obsolescencia y Amortizaciones	816,279.19	745,558.16
Provisiones	0.00	0.00
Disminución de Inventarios	0.00	0.00
Aumento por Insuficiencia de Estimaciones por Pérdida o Deterioro u Obsolescencia	0.00	0.00
Aumento por Insuficiencia de Provisiones	0.00	0.00
Otros Gastos	0.00	0.00
Inversión Pública	0.00	0.00
Inversión Pública no Capitalizable	0.00	0.00
TOTAL DE GASTOS Y OTRAS PERDIDAS	23,746,590.65	21,235,109.02
RESULTADO DEL EJERCICIO (AHORRO/DESAHORRO)	-7,068,991.51	-6,966,171.98


L.C.P. JOHANNA DE JESUS GONZALEZ FLORES
JEFE DE RECURSOS FINANCIEROS Y CONTABILIDAD


L.C.P. NORA DOMINGUEZ DE LA CRUZ
DIRECTORA ADMINISTRATIVA


LIC. GERARDO HUMBERTO AREVALO REYES
DIRECTOR GENERAL